


DARDO 3

L503.



Incasto tornito in acciaio 304 con LED di potenza per illuminazione decorativa o segna passo. Diffusione radiale anti abbagliamento, installabile in ambienti interni ed esterni. Montaggio con cassaforma per muratura.

Power LED CRI>80

Potenza: 3W@350mA - 6W@500mA

Lumen: 405Lm@350mA - 648Lm@500mA

Alimentazione in corrente costante 350mA - 500mA

Collegamento in serie, cavo cm 50

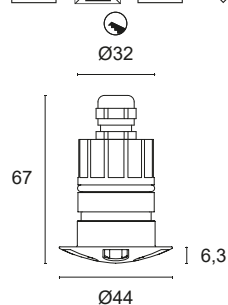
Alimentatori in tensione costante pag. 232 - 233

Accessori per installazione pag. 271

Accessori per dimmerazione pag. 249



 **PRODOTTO IN ITALIA**










CODICI BASE

L503.

FASCIO LUCE

 **R5** Radiale 5 aperture

COLORE LED

 **BN** 4000K
 **BC** 3000K
 **CC** 2700K
 **BL** Blu
 **VE** Verde
 **RO** Rosso
 **AM** Ambra

POTENZA

3 3x1W - 350mA - 405 lm

5 3x2W - 500mA - 648 lm

Esempio di codifica:

DARDO 3 + Fascio luce radiale 5 aperture + 3000K + 3W = Codice: L503.R5BC3